

«Марафон по безопасности дорожного движения»

ЦЕЛЬ: обратить внимание жителей города Таганрога на ответственное отношение к соблюдению Правил дорожного движения, привлечение внимания к проблеме детского дорожно-транспортного травматизма.

Задачи:

- создать условия для изучения правил безопасного поведения на улице и при переходе через проезжую часть;
- создать условия для развития коммуникативных навыков, умение свободно вести диалог на заданную тему;
- создать условия для воспитания культуру поведения на улице.

Предварительная работа с детьми:

- рассматривание сюжетных картинок, дорожных ситуаций;
- игры на макете дороги с перекрестком;
- рассматривание тематических альбомов «Виды транспорта», «Дорожные знаки»;
- дидактические игры: «Виды транспорта», «Найди и назови», «Лото», «Ассоциации»;
- просмотр видеороликов о правилах дорожного движения

Предварительная работа с родителями:

1. Оформление листовок «Внимание! Пешеход!», «Вежливый водитель» «Пристегни ...».
2. Оформление плаката «Осторожно дорога»

Место проведения: МБДОУ д\с № 41 (модуль), МБДОУ д\с № 55, МБДОУ д\с № 92, МБДОУ д\с № 41, РЭП отделения № 1 МРЭО ГИБДД ГУ МВД.

Участники акции: юные инспекторы движения, педагоги, инспектор ГИБДД, родители воспитанников.

Оборудование: воздушные шары, буклеты, листовки, плакаты,



Ход акции.

Начало акции на территории ДОУ

Воспитатель: Здравствуйте, участники автопробега - знатоки Правил дорожного движения!

Воспитатель: Сегодня нам предстоит нелегкая задача. Во время автопробега, мы напомним жителям Таганрога что значит быть примерным пешеходом и водителем. В этом поможет самый главный постовой улицы дорог инспектор ГИБДД .

ФИО _____ инспектора
ГИБДД _____ .

Воспитатель: Какое напутственное слово вы можете дать нашим юным ЮПИДовцам?

Советы инспектора ГИБДД.

Участники выдвигаются на место проведения мероприятия.

1- я остановка МБДОУ детский сад

№ 55

Акция «Внимательный водитель!»

По прибытию к месту, воспитатель доводит до всех участников мероприятия цель акции.

Воспитатель: Сегодня мы проводим акцию «Внимательный водитель». Цель акции - обратить внимание водителей, жителей города Таганрога на ответственное соблюдение Правил дорожного движения.

Ребята, инспектор ГИБДД будет вместе с нами обращаться к водителям нашего города.

Примерный диалог участников акции:

Воспитатель: Добрый день. Сегодня воспитанники детского сада проводят акцию «Внимательный водитель». И мы предлагаем Вам стать участником акции.

Воспитатель: Уважаемый водитель! Проезжая мимо школ, детских садов, необходимо быть особенно внимательными и осторожными, ведь дети – самые неопытные участники дорожного движения.

Ребенок может задуматься, заговориться с друзьями, его может отвлечь какой-нибудь предмет. Поэтому помните: минимальная скорость, ваше предельное внимание и готовность быстро остановить автомобиль в местах скопления детей – поможет избежать трагедии!

Дети читают стихотворения водителям.

Виолетта: Должны друг друга уважать

Водитель с пешеходом!

Друг другу не должны мешать –

Быть вежливым «народом»!

Илья: От лица всех малышей

К вам мы обращаемся –

Помни правила движенья,

Выполняй без замедленья.

Воспитатель: Мы предлагаем Вам ознакомиться с листовками, который для вас разработали, и если Вы за безопасность дорожного движения, то прикрепите этот стикер. Спасибо за участие в акции!



2 - я остановка МБДОУ д\с № 92

Акция «Внимание, пешеход!»

Все участники мероприятия подходят к пешеходному переходу с листовками, буклетами и плакатами.

Примерный диалог участников акции:

Воспитатель обращается к прохожим: «Здравствуйте. Извините пожалуйста, можно к вам обратиться: в нашем детском саду № 41 проходит акция, «Внимание пешеход!»».

Наши воспитанники хотят задать вам вопросы.

Родитель : (обращаются к пешеходу). Сейчас вы собираетесь переходить дорогу по пешеходному переходу. А вы знаете, как правильно переходить дорогу?

(Если пешеход знает – рассказывает , если нет - рассказывают пешеходу).

Родитель: Начинай переходить дорогу, только после того, как убедитесь, что все машины остановились и пропустят тебя. Не переставай следить за обстановкой на дороге во время перехода. Сначала посмотри налево, дойдя до середины дороги, посмотри направо.

Воспитатель: Для того, чтобы вы не забыли правила «примерного пешехода» мы дарим вам памятку.

Пешеход, Внимание!

- ✓→Ходи только по тротуару!
- ✓→Переходи улицу в местах, где имеются линии или указатели перехода, а где их нет - на перекрестках по линии тротуара.
- ✓→Переходя улицу, посмотри налево, а дойдя до середины - направо!
- ✓→На улицах и дорогах, где движение регулируется, переходи проезжую часть только при зеленом сигнале светофора или разрешающим жестом регулировщика.



ЮПИД МБДОУ д\с №41

3 - я остановка МБДОУ д\с № 41 (основной)

Родительский патруль

Акция «Пристегни самое дорогое!»




Цель акции обратить внимание родителей воспитанников МБДОУ д\с № 41 на ответственное соблюдение Правил дорожного движения, необходимость применения ремней безопасности и детских удерживающих устройств при перевозке детей в салоне автомобиля.

Примерный диалог участников акции:

Родитель: Вы знаете, как безопасно перевозить детей в автомобиле?
(Ответы родителей, прохожих);

Родитель: Правильно, для детей есть автомобильные кресла и специальные удерживающие устройства (*рассмотреть изображение разных вариантов удерживающих устройств*) Сегодня во время нашей акции «Пристегни самое дорогое!» мы напомним родителям воспитанников об обязательном использовании таких удерживающих устройств для детей, предложим буклеты и листовки.

Родитель: Для того, чтобы вы не забыли правила об обязательном использовании таких удерживающих устройств для детей, предложим буклеты и листовки.

<table border="1"><thead><tr><th>Группы</th><th>Вес, кг</th><th>Возраст</th><th>Способ установки</th></tr></thead><tbody><tr><td>Группы 0+</td><td>Не более 10кг</td><td>От рождения до 6 месяцев</td><td>Перпендикулярно боковой стороне, в ход движения</td></tr><tr><td>Группы 0+</td><td>Не более 13кг</td><td>От рождения до 1 года</td><td>Сторной по ходу движения</td></tr><tr><td>Группы 0+</td><td>От 9 до 18кг</td><td>От 1 до 4 лет</td><td>Лицом по ходу движения</td></tr><tr><td>Группы 0+</td><td>От 18 до 25кг</td><td>От 3 до 7 лет</td><td>Лицом по ходу движения</td></tr><tr><td>Группы 0+</td><td>От 22 до 36кг</td><td>От 6 до 12 лет</td><td>Лицом по ходу движения</td></tr></tbody></table> <p>Родители помните! покупка автокресла для ребенка — это не роскошь, а важная необходимость!</p>	Группы	Вес, кг	Возраст	Способ установки	Группы 0+	Не более 10кг	От рождения до 6 месяцев	Перпендикулярно боковой стороне, в ход движения	Группы 0+	Не более 13кг	От рождения до 1 года	Сторной по ходу движения	Группы 0+	От 9 до 18кг	От 1 до 4 лет	Лицом по ходу движения	Группы 0+	От 18 до 25кг	От 3 до 7 лет	Лицом по ходу движения	Группы 0+	От 22 до 36кг	От 6 до 12 лет	Лицом по ходу движения	 <p>МБДОУ «Детская станция» ПОИЩИ</p> <p>Таганрог 2018г</p>	<h3>Пристегни самое дорогое!</h3> 	<h3>Правила перевозки детей в автомобиле!</h3> <ul style="list-style-type: none">→ На каждого малыша — отдельное место в машине!→ Все пассажиры автомобиля должны быть пристегнуты!→ Все твердые и тяжелые предметы в салоне машины должны быть закреплены!→ Во время поездки в автомобиле нельзя давать детям твердые игрушки! 	<p>Прежде чем заруль садитесь! Нужно вам не поспешить! Обязатель — не спешить! Безопасность малыша!</p> <p>Вы закон не нарушайте, В кресло деточку сажайте, Это ведь совсем безопасно, Пристегнул — и ехать можно!</p> <p>И малыш и дошкольник, Должен знать уже с пеленок, Прежде чем погнаться в путь, Пристегнуться — не забудь!</p>	<p>Чтобы ребенок правильно выходил в автомобиле, с малышом не забудьте объяснить родителям! (о важности детской кривошеи) что находится в автокресле до определенного возраста — это его безопасность во время движения. Причина с детства к автокреслу, это карьерный путь ребенка, поэтому приспосабливаться ребенку безопасности уже во взрослой жизни. По о г р а ф и я</p> <p>Пальчиковая гимнастика! Будем пальчики считать —! Будем транспорт называть! Автомобиль и вертолет! Трактор, метро и самолет! Все машины мы в кулак зажали! Все виды транспорта назвали! Мы в хорошую погоду! Выезжаем на природу! Вот соборы, колокольни! И церковь загорелась! План сел за руль и в путь! Мы отправимся в поход! Узнав своё авто место! Мне купили автокресло!</p>
Группы	Вес, кг	Возраст	Способ установки																										
Группы 0+	Не более 10кг	От рождения до 6 месяцев	Перпендикулярно боковой стороне, в ход движения																										
Группы 0+	Не более 13кг	От рождения до 1 года	Сторной по ходу движения																										
Группы 0+	От 9 до 18кг	От 1 до 4 лет	Лицом по ходу движения																										
Группы 0+	От 18 до 25кг	От 3 до 7 лет	Лицом по ходу движения																										
Группы 0+	От 22 до 36кг	От 6 до 12 лет	Лицом по ходу движения																										

4 - я остановка РЭП отделения № 1 МРЭО ГИБДД ГУ МВД.

Воспитатель: В завершении нашего автопробега, мы с вами приехали к главному зданию ГИБДД, и проведем здесь акцию.

Акция «Водитель – береги нас!»

Примерный диалог участников акции:

Воспитатель: Юные помощники инспекторов дорожного движения МБДОУ д\с 41, хотят обратиться к вам с призывом.

Виолетта: Не спеши на дороге, водитель!
Не уверен, за руль не садись!
Ведь ты тоже, наверно, родитель.
Береги свою и мою жизнь!

Оля Ж: Тормози, не забудь, перед зеброй,
Мать с коляской вперед пропусти.
Видишь девочку с велосипедом -
Пропусти и ее, не гони!

Даша: Помни, правила есть на дороге,
Соблюдай их, когда ты в пути.
Не гони, не спеши, не едь быстро -
Я живой хочу к маме прийти!

Далее дети раздают листовки на которых они призывают водителей о необходимости соблюдения правил безопасности.

В завершении акции, листовки с призывом быть внимательными на дорогах, были переданы сотрудникам страховых компаний для распространения среди водителей.

Воспитатель: Наш марафон по Правилам дорожного движения прошел удачно! Вы активно участвовали на всех остановках маршрута. Мы напомнили жителям Таганрога о необходимости соблюдать правила дорожного движения, призвали быть вежливыми и внимательными на дорогах.

